

# Jaarwisselingsrapportage 2022-2023

## Algemeen beeld

De jaarwisseling van 2022 naar 2023 kende over het algemeen minder incidenten maar meer aanhoudingen dan gemiddeld in de voorgaande vier jaarwisselingen. Binnen de thema's jaarwisseling zijn de incidenten vuurwerk, vernieling en overlast afgenomen. De toename van de aanhoudingen buiten de thema's jaarwisseling is met name terug te brengen op openbare orde incidenten uit m.n. APV's (voornamelijk overtredingen) en rijden onder invloed. Horecabezoek (wat de afgelopen jaren niet kon) en overlast die daaraan verbonden is lijkt deze toename met name te hebben veroorzaakt. Het aantal registraties van GTPA-incidenten nam af. In tegenstelling tot voorgaande jaren was er geen sprake meer van een lockdown en een (algeheel) vuurwerkverbod. Er gold wel een (gedeeltelijk) vuurwerkverbod in twaalf gemeentes, waaronder Amsterdam en Rotterdam. Door een registratiewijziging medio 2020 (de automatische koppeling tussen de servicemodules van de meldkamer en BVH) zijn de aantallen in deze rapportage niet vergelijkbaar met die van voorgaande jaren. Het referentiegetal van het gemiddelde van de afgelopen vier jaar is daarom opnieuw gegenereerd.

## Alle incidenten en aanhoudingen

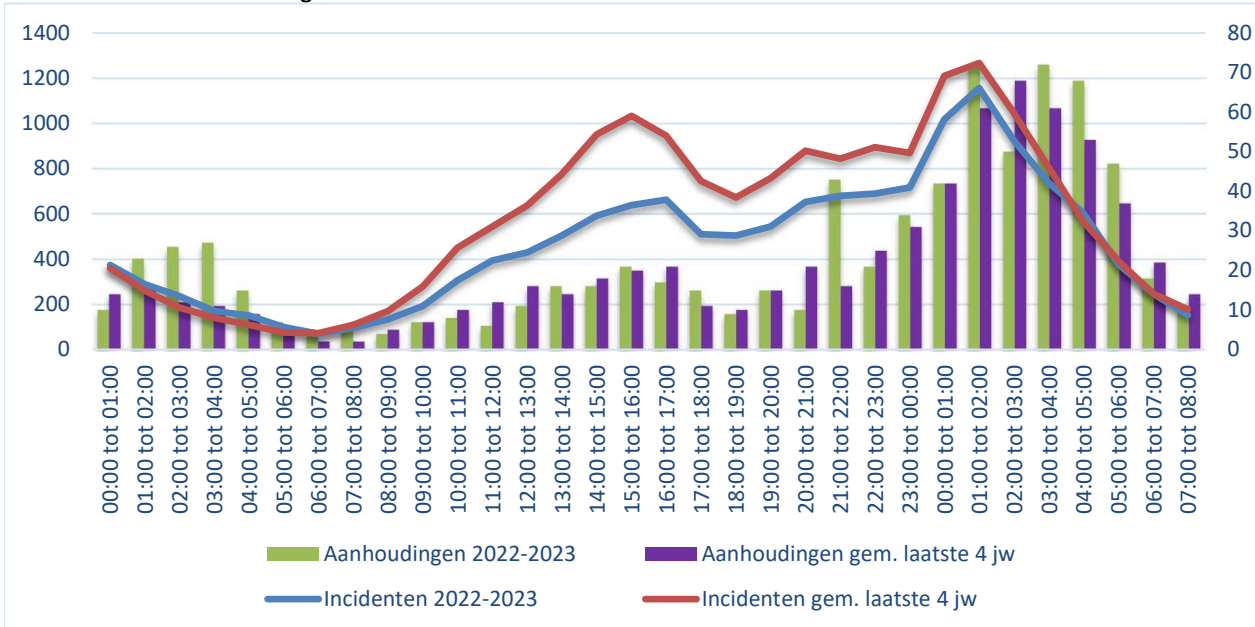
### Alle maatschappelijke klassen

	2022-2023	Gemiddeld laatste 4 jw	%
Incidenten	14.806	18.430	-19,7%
Aanhoudingen	771	709	8,7%

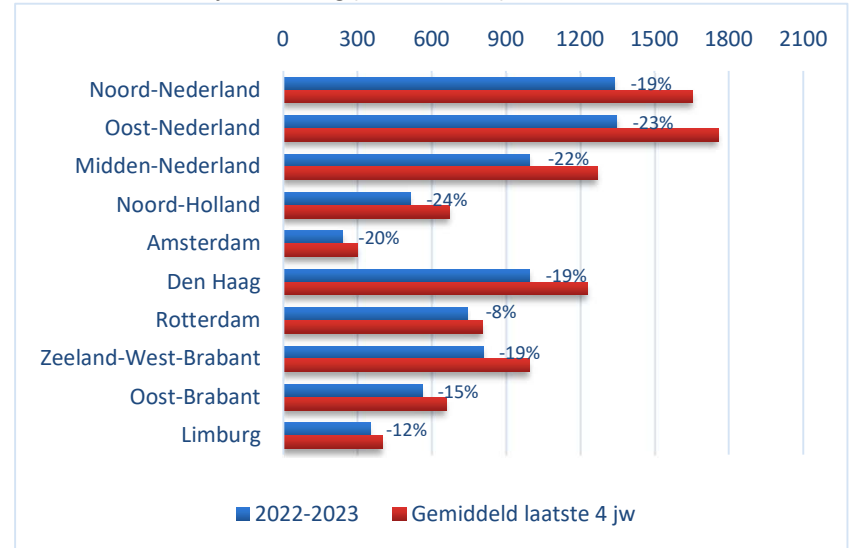
### Alleen thema's jaarwisselingsrapportage

	2022-2023	Gemiddeld laatste 4 jw	%
Incidenten	7.892	10.928	-27,8%
Aanhoudingen	248	305	-18,7%

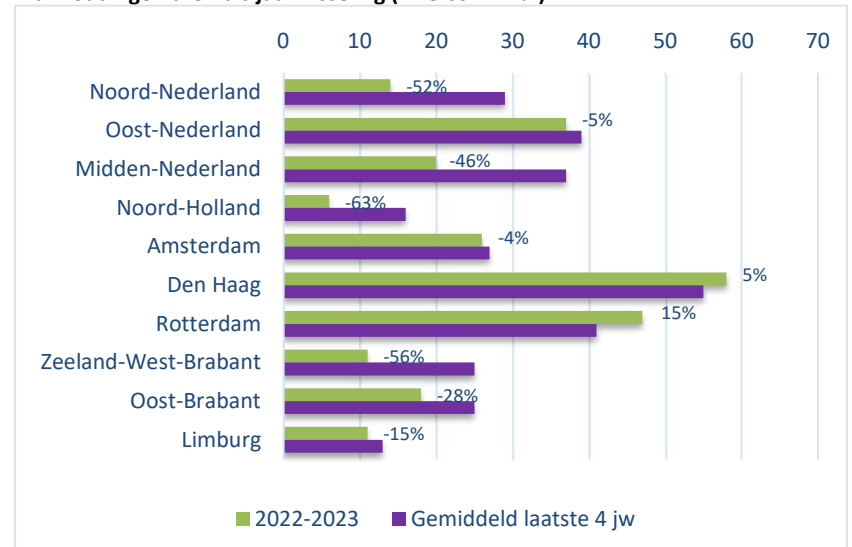
### Alle incidenten en aanhoudingen naar uur



### Incidenten thema's jaarwisseling (+ verschil in %)



### Aanhoudingen thema's jaarwisseling (+ verschil in %)



## Toelichting incidenten en aanhoudingen

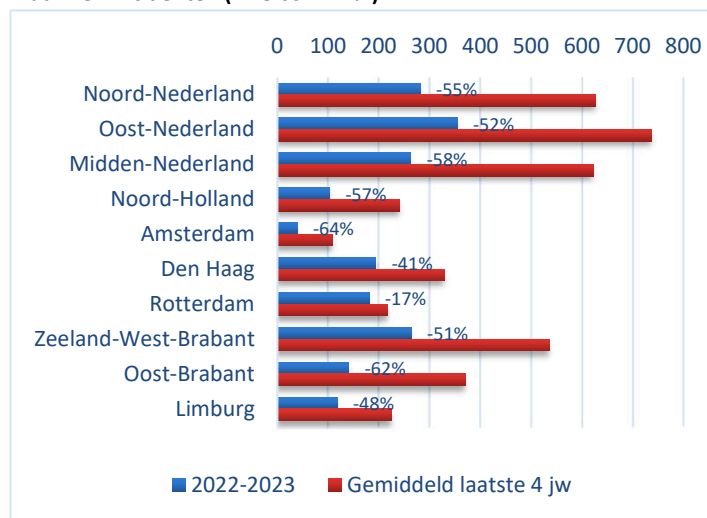
In het algemene beeld is te zien dat er, vergeleken met het gemiddelde van de laatste vier jaar, minder incidenten hebben plaatsgevonden, maar meer aanhoudingen, met een opvallende piek tussen 21:00 en 22:00 uur. Binnen alleen de jaarwisseling-specifieke thema's vonden er minder incidenten plaats dan gemiddeld in de afgelopen vier jaar en eveneens minder aanhoudingen. Het regenachtige weer tot halverwege de avond kan een rol gespeeld hebben bij het lagere aantal incidenten. De grootste procentuele afname in incidenten binnen de jaarwisselingsthema's is te zien in Oost-Nederland en Midden-Nederland. Bij de aanhoudingen is meer variatie te zien tussen de eenheden. Hier zijn de eenheden Rotterdam en Den Haag de enige eenheden met een procentuele stijging. De stijging in aanhoudingen buiten de jaarwisselingsthema's heeft vooral betrekking op openbare orde incidenten uit m.n. APV's (voornamelijk overtredingen) en rijden onder invloed.

## Thematisch beeld

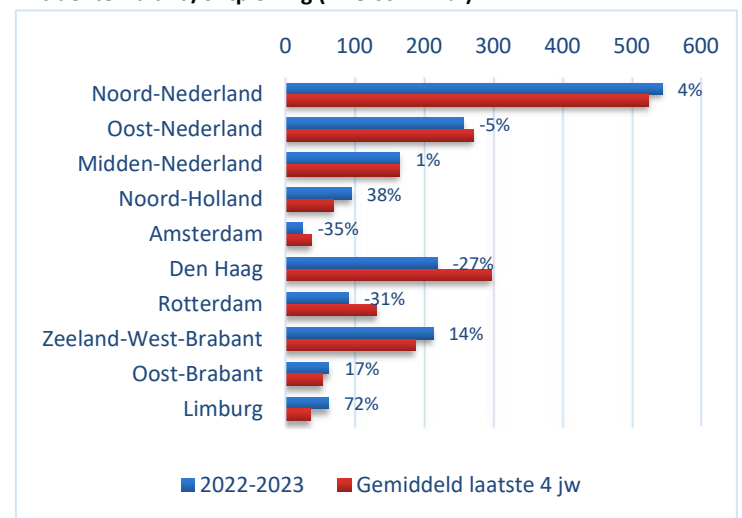
### Incidenten naar thema

Thema	2022-2023	Gemiddeld laatste 4 jw	%
(Zware) Mishandeling / Bedreiging	1.351	1.393	-3,0%
Aantasting openbare orde	55	41	34,1%
Brand / Ontploffing	1.733	1.772	-2,2%
Hulpverlening aan instanties	277	324	-14,5%
Overlast in de wijk	1.607	1.988	-19,2%
Vernieling c.q. zaakbeschadiging	930	1.398	-33,5%
Vuurwerk	1.939	4.014	-51,7%

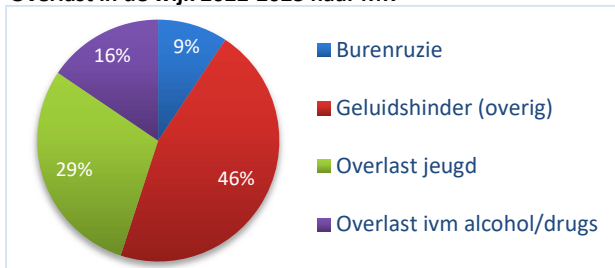
### Vuurwerkincidenten (+ verschil in %)



### Incidenten brand/ontploffing (+ verschil in %)



### Overlast in de wijk 2022-2023 naar MK



### Toelichting incidenten naar thema

Als we kijken naar de verschillende soorten incidenten (uit de vooraf gemaakte selectie voor deze rapportage) valt een daling op in de aantallen incidenten Vuurwerk, Vernieling c.q. zaakbeschadiging en Overlast in de wijk in vergelijking met het gemiddelde over de afgelopen vier jaar. Overlast in de wijk bestond met name uit geluidshinder en jeugdoverlast. (De in het algemeen beeld genoemde stijging van APV-overtredingen en rijden onder invloed maken geen deel uit van de vooraf gedefinieerde jaarwisselingsthema's en staan daarom niet in deze tabel.)

### Overlastgevende jeugdigen

	2022-2023	Gemiddeld laatste 4 jw	%
Jonger dan 18	208	179	16,2%
18 t/m 22 jaar	104	135	-23,0%
23 t/m 27 jaar	21	33	-36,4%

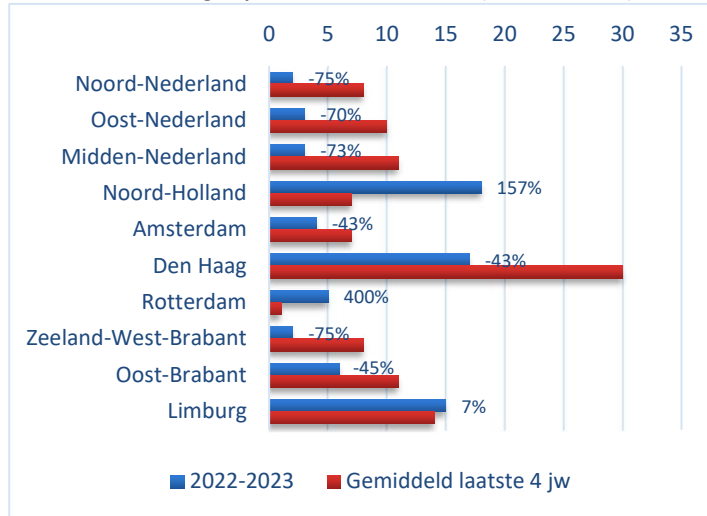
### Toelichting overlastgevende jeugdigen

Dit jaar is er een toename te zien van het aantal geregistreerde overlastgevende minderjarigen ten opzichte van het gemiddelde over de afgelopen vier jaar. Onder de jeugdigen van 18 t/m 27 jaar is er een afname te zien.

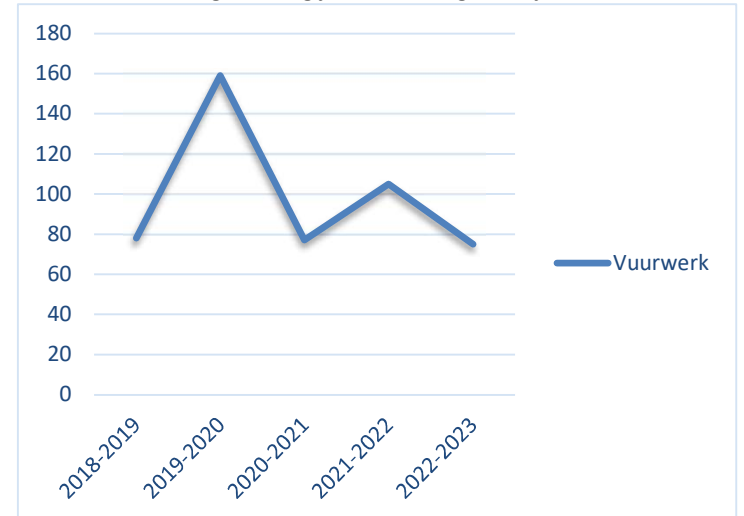
### Door politie uitgegeven bekeuringen voor vuurwerk

	2022-2023	Gemiddeld laatste 4 jw	%
Vuurwerk	75	105	-28,6%

### Vuurwerkbekeuringen per eenheid 2022-2023 (+ verschil in %)



### Vuurwerkbekeuringen huidig jaar en 4 voorgaande jaren



### Toelichting Vuurwerkbekeuringen

Er zijn tijdens deze jaarwisseling minder vuurwerkbekeuringen uitgeschreven dan gemiddeld in de afgelopen vier jaar. Op eenheidsniveau is te zien dat in Noord-Holland, Den Haag en Limburg de meeste vuurwerkbekeuringen werden uitgeschreven.

## GTPA & VPT

### GTPA en VPT incidenten

	2022-2023	Gemiddeld laatste 4 jw	%
GTPA-incidenten	81	91	-11,0%
VPT-incidenten	13	12	8,3%

### GTPA en VPT slachtoffers

	2022-2023	Gemiddeld laatste 4 jw	%
GTPA-slachtoffers (fysiek)	103	119	-13,4%
GTPA-slachtoffers (verbaal)	90	58	55,2%
GTPA-slachtoffers (unieke personen)*	155	161	-3,7%
VPT-slachtoffers (fysiek)	15	15	0,0%
VPT-slachtoffers (verbaal)	2	7	-71,4%
VPT-slachtoffers (unieke personen)*	15	18	-16,7%

\* dit betreft geen optelsom van fysiek en verbaal aangezien een persoon van beide slachtoffer kan zijn geworden.

### Toelichting GTPA en VPT

Het aantal GTPA-registraties ligt deze jaarwisseling lager dan het gemiddelde van de afgelopen vier jaar, maar het aantal VPT-registraties is met één incident toegenomen. Het aantal unieke personen dat slachtoffer werd van GTPA of VPT is vrijwel gelijk gebleven. Meerdere politiemedewerkers zijn bekogeld met zwaar vuurwerk, met verwondingen en gehoorschade als gevolg. Mogelijk is erger letsel voorkomen door het dragen van helmen en gehoorbescherming.

## Werkwijze en definities

Algemeen
Deze factsheet geeft een landelijk overzicht van de incidenten en aanhoudingen en de geweldsincidenten tegen politieambtenaren en werknemers met een publieke taak rond de jaarwisseling. De gegevens in deze rapportage zijn gebaseerd op de incidenten zoals ingevoerd in de Basisvoorziening Handhaving (BVH) en op de bekeuringen zoals ingevoerd in Digibon. In naastgelegen tabel staat toegelicht welke maatschappelijke klassen onder de vooraf gedefinieerde thema's vallen.
Voor incidenten uit BVH met als bron de "Servicemodule" geldt dat nu alle incidenten die naar de basisteams zijn verzonden, zijn opgenomen en niet meer alleen de incidenten waarbij vermoedelijk inzet is geweest zoals afgelopen jaar was gedaan. De "Servicemodule" is in de loop van 2020 zo ingevoerd dat meldingen automatisch in BVH terechtkomen. BVH-aantallen zijn sindsdien wat hoger geworden. Door een vergelijk te maken met een gemiddelde van vier jaar wordt dit beeld echter weer wat genuanceerd.

Wijzigingen t.o.v. voorgaande jaarwisselingsrapportage
<b>Corona gerelateerd</b>
De coronagerelateerde bekeuringen en waarschuwingen zijn dit jaar niet meer opgenomen, omdat er geen sprake meer is van een lockdownsituatie.
<b>Vuurwerkbekeuringen en overlast jeugd</b>
Bekeuringen en overlast jeugd die in voorgaande rapportage onder corona gerelateerd stonden vermeld, zijn in deze rapportage aangepast opgenomen. Voor beide items geldt dat er nu vergeleken wordt met de voorgaande jaarwisselingen (niet meer met voorgaande weekenden) en voor bekeuringen dat alleen nog vuurwerkgerelateerde feiten zijn opgenomen.

Definities
<b>Incidenten</b>
Onder de term incidenten wordt verstaan: alle in BVH geregistreerde incidenten inclusief pogingen, die hebben plaatsgevonden tussen 31-12-2022 00:00 uur en 01-01-2023 08:00 uur. Sinds invoering van de landelijke Servicemodule in de loop van 2020, is het heel gemakkelijk om 0900-8844 meldingen door te zetten naar BVH. Op deze meldingen vindt niet altijd inzet plaats. Omdat de vergelijkbaarheid met eerdere jaren is toegenomen, zijn deze incidenten nu wel integraal opgenomen en is het verschil met het landelijke Cognosrapport '2334 - Jaarwisselingsrapportage' afgenomen.
<b>Aanhoudingen</b>
Aanhoudingen behorend bij de in BVH geregistreerde incidenten die hebben plaatsgevonden tussen 31-12-2022 00:00 uur en 01-01-2023 08:00 uur. De aanhoudingen zijn geteld op basis van de volgende ambtelijke handelingen: G20: Aanhouding verdachte, G26: Insluiting/inboeking van hulpbehoevende, G28: Aanhouding door burger.
<b>Bekeuringen</b>
De geregistreerde bekeuringen in Digibon die zijn uitgegeven tussen 31-12-2022 00:00 uur en 01-01-2023 08:00 uur. Voor het gebruik of voorhanden hebben van vuurwerk wordt bij de bekeuringen gekeken naar alle feitcodes binnen de Plaatselijke verordening (Vuurwerk) en het Vuurwerkbesluit.
<b>Overlastgevende jeugdigen</b>
Personen onder de 28 jaar die als verdachten en/of betrokkenen geregistreerd staan bij een in BVH geregistreerd incident E35 (Melding overlast jeugd), dat heeft plaatsgevonden tussen 31-12-2022 00:00 uur en 1-1-2023 08:00 uur. Telling vindt plaats op basis van personen en incidenten. Personen die bij verschillende incidenten betrokken waren, worden zo meerdere keren geteld.
<b>GTPA en VPT</b>
Het aantal voorvallen GTPA (Geweld Tegen Politieambtenaren) of VPT (Veilige Publieke Taak) behorend bij de in BVH geregistreerde incidenten die hebben plaatsgevonden tussen 31-12-2022 00:00 uur en 1-1-2023 08:00 uur. Er is een kwalitatieve leesslag uitgevoerd om te beoordelen of het daadwerkelijk (afzonderlijke) GTPA of VPT incidenten betrof, en om te beoordelen hoeveel slachtoffers er waren.

MK thema's jaarwisselingsrapportage
<b>(Zware) Mishandeling / Bedreiging</b>
E11 - Vechtpartij (zonder vervolg)
E15 - Steekpartij (zonder vervolg)
E16 - Ruzie / twist
F12 - Openlijke geweldpleging tegen personen
F530 - Bedreiging
F542 - Overige misdrijven tegen het leven
F540 - Moord / doodslag
F550 - Eenvoudige mishandeling
F551 - Zware mishandeling
<b>Aantasting openbare orde</b>
F17 - Wederspanning (verzet)
F18 - Niet voldoen aan bevel / vordering
F19 - Misdrijven tegen het openbaar gezag
<b>Brand / Ontploffing</b>
E31 - Brand (geen brandstichting)
F13 - Brandstichting
F14 - Bomaanslag
<b>Hulpverlening aan instanties</b>
E50 - Assistentie brandweer (geen brand)
E52 - Assistentie bijzondere opsporingsdienst
E53 - Assistentie ander korps
E54 - Assistentie collega
E55 - Assistentie overig
E56 - Assistentie personeel openbaar vervoer
<b>Overlast in de wijk</b>
E35 - Melding overlast jeugd
E12 - Burenruzie (zonder vervolg)
M22 - Geluidsoverlast overig
E38 - Overlast i.v.m. alcohol/drugs
<b>Vernieling c.q. zaakbeschadiging</b>
C10 - Vernieling van / aan auto
C20 - Vernieling van / aan ov / abri
C30 - Vernieling van / aan openbaar gebouw
C40 - Vernieling overige objecten
C50 - Vandalisme / baldadigheid
F11 - Openlijke geweldpleging tegen goederen
<b>Vuurwerk</b>
M131 - Overlast vuurwerk
M132 - Transport vuurwerk
M133 - Vuurwerkevenementen
M134 - Bezitten / vervaardigen / voorhanden hebben / afleveren van vuurwerk
M135 - Inrichtingen vuurwerk